

**Raport o sytuacji ekonomiczno – finansowej
Samodzielnego Publicznego Zakładu Opieki Zdrowotnej
Zakładu Pielęgnacyjno – Opiekuńczego
w Jaworznie
za 2016 rok**

Jaworzno, maj 2017 r.

SPIS TREŚCI:

- I. Wybrane informacje o samodzielnym publicznym zakładzie opieki zdrowotnej, w tym:.....3**
1. Firma samodzielnego publicznego zakładu opieki zdrowotnej.
 2. Siedziba.
 3. Adres.
 4. Numer telefonu, faksu oraz adres poczty elektronicznej.
 5. Numer identyfikacyjny REGON.
 6. Numer w Krajowym Rejestrze Sądowym.
 7. Data wpisu i numer rejestru podmiotów wykonujących działalność leczniczą.
- II. Analiza sytuacji ekonomiczno finansowej za poprzedni rok obrotowy, w tym:3**
- Analiza wskaźnikowa i punktowa sytuacji finansowej za 2016 r. (w formie tabelarycznej).
 - Tabela podsumowująca wyniki oceny sytuacji ekonomiczno – finansowej za 2016 r.
- III. Prognoza sytuacji ekonomiczno – finansowej na kolejne trzy lata obrotowe, w tym.6**
- Opis przyjętych założeń.
 - Wskaźniki makroekonomiczne.
 - Założenia do prognozy przychodów i kosztów.
 - Tabela podsumowująca wyniki sytuacji ekonomiczno – finansowej – prognoza na lata 2017 – 2019.
 - Tabela punktów ogółem za lata 2016 – 2019.
 - Wykres ilustrujący ilość osiągniętych punktów za lata 2016 – 2019.
 - Podsumowanie prognozy.
- IV. Informacja o istotnych zdarzeniach mających wpływ na sytuację ekonomiczno finansową samodzielnego publicznego zakładu opieki zdrowotnej, w tym:12**
1. Skutki finansowe istotnych zagrożeń wynikających z toczących się spraw sądowych.
 2. Korzystne zakończenie spraw z powództwa sp zoz.
 3. Krótka charakterystyka struktury organizacyjnej sp zoz z podaniem zmian związanych ze zmianą zasad finansowania świadczeń ze środków publicznych.
 4. Skutki finansowe braku (lub zmniejszenia) umowy o finansowanie świadczeń ze środków publicznych.
 5. Regulacje płacowe.

**RAPORT O SYTUACJI EKONOMICZNO-FINANSOWEJ SAMODZIELNEGO PUBLICZNEGO
ZAKŁADU OPIEKI ZDROWOTNEJ**

Podstawa prawna: art.53a ustawy z dnia 15 kwietnia 2011r. o działalności leczniczej (Dz.U.2016.0.1638 t.j)

I. Wybrane informacje o samodzielnym publicznym zakładzie opieki zdrowotnej.

1. Firma samodzielnego publicznego zakładu opieki zdrowotnej:

Samodzielny Publiczny Zakład Opieki Zdrowotnej Zakład Pielęgnacyjno - Opiekuńczy

2. Siedziba: ul. Zawiszy Czarnego 4, 43 – 600 Jaworzno

3. Adres: ul. Zawiszy Czarnego 4, 43 – 600 Jaworzno

4. Numer telefonu, faksu oraz adres poczty elektronicznej: tel. 032 762 91 61, adres poczty elektronicznej - sekretariat@zpo.jaw.pl

5. Numer identyfikacyjny REGON: 276683491

6. Numer w Krajowym Rejestrze Sądowym: 00000019368

7. Data wpisu i numer rejestru podmiotów wykonujących działalność leczniczą: 22.12.1999 r. nr 000000013546.

II. Analiza sytuacji ekonomiczno-finansowej za poprzedni rok obrotowy

Ocena sytuacji ekonomiczno-finansowej została opracowana w oparciu o teorię i zasady analizy wskaźnikowej, dostosowanej do warunków i specyfiki sektora ochrony zdrowia.

Raport sporządzono zgodnie z Rozporządzeniem Ministra Zdrowia z dnia 25 kwietnia 2017 roku w sprawie wskaźników ekonomiczno- finansowych niezbędnych do sporządzenia analizy oraz prognozy sytuacji ekonomiczno-finansowej samodzielnych publicznych zakładów opieki zdrowotnej.

Analizę sytuacji ekonomiczno-finansowej za 2016 rok przeprowadzono w oparciu o punktowe oceny przypisane poszczególnym wskaźnikom wyliczonym zgodnie ze sposobem określonym w/w rozporządzeniu.

ANALIZA WSKAZNIKOWA I PUNKTOWA SYTUACJI FINANSOWEJ za 2016r.

Wskaźniki	Metoda ustalenia	Przedziały wartości	Ocena punktowa	Wskaźnik	Ocena
I. WSKAŹNIKI ZYSKOWNOŚCI					
Zyskowności netto	$\frac{\text{wynik netto} \times 100\%}{\text{przychody netto ze sprzedaży produktów} + \text{przychody netto ze sprzedaży towarów i materiałów} + \text{pozostałe przychody operacyjne} + \text{przychody finansowe}}$	poniżej 0,0 % od 0,0% do 2,0 % powyżej 2,0% do 4,0% powyżej 4,0%	0 3 4 5	-4,41%	0
Zyskowności działalności operacyjnej	$\frac{\text{wynik z działalności operacyjnej} \times 100\%}{\text{przychody netto ze sprzedaży produktów} + \text{przychody netto ze sprzedaży towarów i materiałów} + \text{pozostałe przychody operacyjne}}$	poniżej 0,0 % od 0,0% do 3,0 % powyżej 3,0% do 5,0% powyżej 5,0%	0 3 4 5	-4,51%	0
Zyskowność aktywów	$\frac{\text{wynik netto} \times 100\%}{\text{Średni stan aktywów}}$	poniżej 0,0 % powyżej 0,0% do 2,0 % powyżej 2,0% do 4,0% powyżej 4,0%	0 3 4 5	-4,22%	0
RAZEM WSKAŹNIKI ZYSKOWNOŚCI		Maksymalna ocena pkt.	15	Uzyskane pkt.	0
II. WSKAŹNIKI PŁYNNOSCI					
Płynności bieżącej	$\frac{\text{aktywa obrotowe - należności krótkoterminowe z tytułu dostaw i usług, o okresie spłaty powyżej 12 miesięcy - krótkoterminowe rozliczenia międzyokresowe (czynne)}}{\text{zobowiązania krótkoterminowe - zobowiązania z tytułu dostaw i usług, o okresie wymagalności powyżej 12 miesięcy} + \text{rezerwy na zobowiązania krótkoterminowe}}$	poniżej 0,6 od 0,60 do 1,00 powyżej 1,00 do 1,50 powyżej 1,5 do 3,00 powyżej 3,00 lub jeżeli zobowiązania krótkoterminowe = 0 zł	0 4 8 12 10	1,15	8
Płynności szybkiej	$\frac{\text{aktywa obrotowe - należności krótkoterminowe z tytułu dostaw i usług, o okresie spłaty powyżej 12 miesięcy - krótkoterminowe rozliczenia międzyokresowe (czynne) - zapasy}}{\text{zobowiązania krótkoterminowe - zobowiązania z tytułu dostaw i usług, o okresie wymagalności powyżej 12 miesięcy} + \text{rezerwy na zobowiązania krótkoterminowe}}$	poniżej 0,50 powyżej 0,50 do 1,00 powyżej 1,00 do 2,50 powyżej 2,50 lub jeżeli zobowiązania krótkoterminowe = 0 zł	0 8 13 10	1,05	13
RAZEM WSKAŹNIKI PŁYNNOSCI		Maksymalna ocena pkt.	25	Uzyskane pkt.	21
III. WSKAŹNIKI EFEKTYWNOŚCI					
Rotacji należności (w dniach)	$\frac{\text{średni stan należności z tytułu dostaw i usług} \times \text{liczba dni w okresie (365)}}{\text{przychody netto ze sprzedaży produktów} + \text{przychody netto ze sprzedaży towarów i materiałów}}$	poniżej 45 dni od 45 dni do 60 dni od 61 dni do 90 dni powyżej 90 dni	3 2 1 0	20	3
Rotacji zobowiązań (w dniach)	$\frac{\text{średni stan zobowiązań z tytułu dostaw i usług} \times \text{liczba dni w okresie (365)}}{\text{przychody netto ze sprzedaży produktów} + \text{przychody netto ze sprzedaży towarów i materiałów}}$	do 60 dni od 61 dni do 90 dni powyżej 90 dni	7 4 0	8	7
RAZEM WSKAŹNIKI EFEKTYWNOŚCI		Maksymalna ocena pkt.	10	Uzyskane pkt.	10
IV. WSKAŹNIKI ZADŁUŻENIA					
Zadłużenia aktywów %	$\frac{(\text{zobowiązania długoterminowe} + \text{zobowiązania krótkoterminowe} + \text{rezerwy na zobowiązania}) \times 100\%}{\text{aktywa razem}}$	poniżej 40 % od 40% do 60% powyżej 60% do 80% powyżej 80%	10 8 3 0	16%	10
Wypłacalności	$\frac{\text{zobowiązania długoterminowe} + \text{zobowiązania krótkoterminowe} + \text{rezerwy na zobowiązania} - \text{fundusz własny}}{\text{aktywa razem}}$	od 0,00 do 0,50 od 0,51 do 1,00 od 1,01 do 2,00 od 2,01 do 4,00 powyżej 4,00 lub poniżej 0,00	10 8 6 4 0	0,26	10
RAZEM WSKAŹNIKI EFEKTYWNOŚCI		Maksymalna ocena pkt.	20	Uzyskane pkt.	20
SUMA UZYSKANYCH PUNKTÓW					51

TABELA PODSUMOWUJĄCA WYNIKI OCENY SYTUACJI EKONOMICZNO-FINANSOWEJ za 2016
rok

Grupa	Wskaźniki	Wartość wskaźnika	Ocena uzyskana
I. WSKAŹNIKI ZYSKOWNOŚCI	Wskaźnik zyskowności netto (°o)	-4,41%	0
	Wskaźnik zyskowności działalności operacyjnej (°o)	-4,51%	0
	Wskaźnik zyskowność aktywów (°o)	-4,22%	0
I. Razem			0
II. WSKAŹNIKI PŁYNNOŚCI	Wskaźnik bieżącej płynności	1,15	8
	Wskaźnik szybkiej płynności	1,05	13
II. Razem			21
III. WSKAŹNIKI EFEKTYWNOŚCI	Wskaźnik rotacji należności (w dniach)	20	3
	Wskaźnik rotacji zobowiązań (w dniach)	8	7
III. Razem			10
IV. WSKAŹNIKI ZADŁUŻENIA	Wskaźnik zadłużenia aktywów (%)	16%	10
	Wskaźnik wypłacalności	0,26	10
IV. Razem			20
Łączna wartość punktów			51

W wyniku analizy wskaźników sporządzonej na podstawie sprawozdania finansowego za 2016 r. przy zastosowaniu metody punktowej uzyskano 51 punktów co stanowi 72,86% maksymalnej liczby punktów możliwej do uzyskania i o świadczy stabilności ekonomiczno-finansowej jednostki.

(Analiza przypisanych punktów pomiędzy poszczególne grupy wskaźników ekonomicznych odzwierciedla ich znaczenie w ocenie ekonomiczno-finansowej spoz. Samodzielne zakłady opieki zdrowotnej zgodnie z ustawą o działalności leczniczej nie są nastawione na osiągnięcie zysku).

III. Prognoza sytuacji ekonomiczno-finansowej na kolejne trzy lata obrotowe

Opis przyjętych założeń.

Samodzielny publiczny zakład opieki zdrowotnej prowadzi gospodarkę finansową na zasadach określonych w ustawie o działalności leczniczej. Prognoza na okres 2017-2019 rok została opracowana zgodnie z art. 52 ustawy o działalności leczniczej. SP ZOZ pokrywa z posiadanych środków i uzyskiwanych przychodów koszty działalności i reguluje zobowiązania. W prognozach sytuacji ekonomiczno-finansowej na kolejne trzy lata obrotowe założono utrzymanie stabilności ekonomiczno-finansowej, osiągnięcie ujemnego wyniku finansowego na poziomie nie przekraczającym amortyzacji.

Prognozy oparto na dotychczasowych zasadach finansowania świadczeń opieki długoterminowej ze środków publicznych (dotychczas nie uchwalono zmian w tym zakresie). W prognozach uwzględniono opublikowane założenia makroekonomiczne określone przez Radę Ministrów w Wieloletnim Planie Finansowym Państwa na lata 2017-2020.

Wskaźniki makroekonomiczne

Z Wieloletniego Planu Finansowego Państwa na lata 2017-2020 wynika, że opracowywane są zmiany systemowe zorientowane na stopniowy wzrost nakładów na ochronę zdrowia w relacji do PKB w kolejnych latach. Prowadzone prace dotyczą zmiany modelu organizacji finansowania służby zdrowia, polegające m.in. na likwidacji NFZ i przeniesieniu finansowania do budżetu, zorientowane na stopniowy wzrost nakładów na służbę zdrowia. Zależnie od ostatecznego kształtu tych rozwiązań i rozstrzygnięć Rady Ministrów, struktura wydatków w 2020 r. może ulec zmianie, przy zachowaniu łącznego limitu zgodnego ze stabilizującą regułą wydatkową. Wstępnie w Wieloletnim Planie Finansowym Państwa na lata 2017-2020 założono, że wydatki na ochronę zdrowia do 2020 r. utrzymają się na poziomie 4,7% PKB.

Prognozuje się, że po okresie deflacji w latach 2015-2016, od 2017 r. średnioroczne zmiany inflacji będą stopniowo podążać w kierunku celu wyznaczonego przez NBP. I tak średnioroczny wskaźnik inflacji w 2017 r. powinien ukształtować się na poziomie 1,8 proc., by w latach 2018-19 wynieść po 2,3 proc. i w 2020 r. osiągnąć poziom 2,5 proc.

Nominalne tempo wzrostu przeciętnego wynagrodzenia w gospodarce narodowej prognozowane jest w 2017 r. na 4,8%, w 2018 r. na 4,7 a w 2019 r. na 5,1%.

Założenia do prognozy przychodów i kosztów

Podstawą określenia prognozowanych dla Zakładu przychodów jest plan finansowy na 2017 r., który podlega w trakcie roku korekcie mającej na celu uwzględnienie zmienności wielkości ekonomicznych. Do prognozy przychodów na lata 2017-2019 przyjęto, że zakres realizowanych świadczeń ze środków publicznych będzie obejmował wszystkie zakresy dotychczasowej działalności podmiotu.

Wykaz umów na finansowanie świadczeń ze środków publicznych zawartych na dzień sporządzenia raportu:

LP.	NAZWA PŁATNIKA	RODZAJ/ZAKRES ŚWIADCZEŃ	TERMIN OBOWIĄZYWANIA UMOWY
1	Narodowy Fundusz Zdrowia – Śląski Oddział Wojewódzki w Katowicach	Świadczenia pielęgnacyjne i opiekuńcze w ramach opieki długoterminowej/świadczenia w Zakładzie Pielęgnacyjno - Opiekuńczym	od 1.07.2014 r. do 30.06.2019 r.
2	Gmina Miasta Jaworzna	Świadczenia opieki zdrowotnej realizowane w ramach programu zdrowotnego pn. „Opieka geriatryczna skierowana na poprawę sprawności osób starszych przewlekle chorych”.	od 1.01. do 31.12.2017 r.

Ustawa z dnia 23 marca 2017 r. o zmianie ustawy o świadczeniach opieki zdrowotnej finansowanych ze środków publicznych, nie wprowadza zmiany w organizacji i finansowaniu świadczeń w rodzaju świadczenia pielęgnacyjne i opiekuńcze w ramach opieki długoterminowej realizowanych w zakładach pielęgnacyjno – opiekuńczych. Umowy na w/w świadczenia zostaną przedłużone do 30 czerwca 2018 r.

W związku z powyższym prognoza przychodów z tytułu świadczeń finansowanych z NFZ została opracowana na podstawie zawartej na rok 2017 umowy. W prognozie ujęto także wzrost przychodów związany z planowanym poszerzeniem bazy łóżkowej i związanym z tym zwiększeniem kontraktu na lata 2018 i 2019. Planowany wzrost ilości łóżek z 56 do 60 spowoduje zwiększenie przychodów rocznie o około 113 880,00 zł.

Prognoza przychodów z tytułu świadczeń finansowanych z Gminy Miasta Jaworzna została opracowana na podstawie zawartej na rok 2017 umowy oraz założenia, że na kolejne lata tj. 2018, 2019, w związku z rosnącym zapotrzebowaniem na realizowane przez Zakład świadczenia zostaną zawarte umowy na większą ilość świadczeń, co spowoduje wzrost przychodów o około 50 000,00 zł rocznie.


Kwoty kosztów i wydatków ujęte w prognozie stanowią koszty i wydatki związane z realizacją umów z płatnikiem publicznym oraz innych przychodów. W prognozach ujęto również zaplanowane do sfinansowania wydatki inwestycyjne na lata 2017-2019 r.

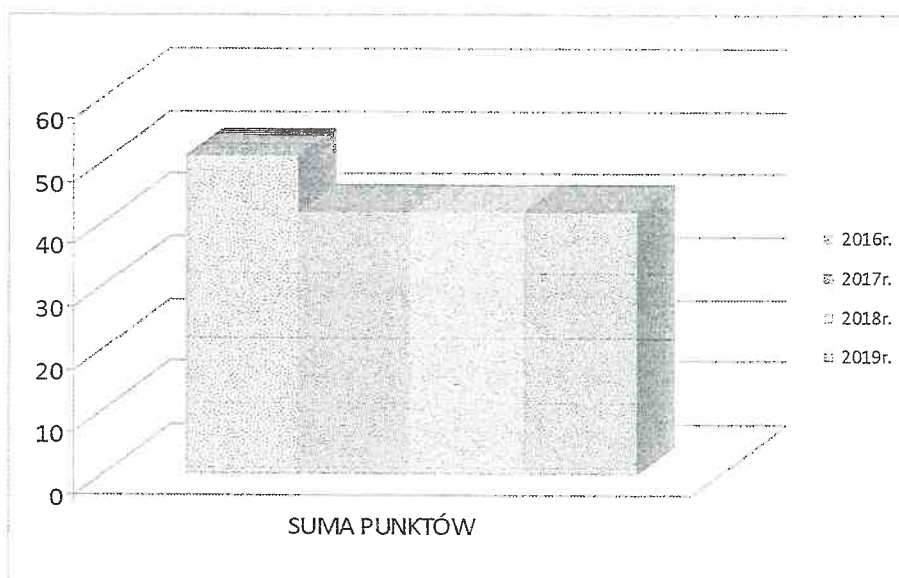
**TABELA PODSUMOWUJĄCA WYNIKI OCENY SYTUACJI EKONOMICZNO-FINANSOWEJ -
 PROGNOZA NA LATA 2017-2019**

Grupa	Wskaźniki	2017		2018		2019	
		Wskaźnik	Ilość punktów	Wskaźnik	Ilość punktów	Wskaźnik	Ilość punktów
I. WSKAŹNIKI ZYSKOWNOŚCI	Wskaźnik zyskowności netto (%)	-6,93%	0	-5,00%	0	-4,50%	0
	Wskaźnik zyskowności działalności operacyjnej (%)	-6,97%	0	-5,05%	0	-4,56%	0
	Wskaźnik zyskowność aktywów (%)	-6,28%	0	-5,21%	0	-5,20%	0
Razem		0		0		0	
II. WSKAŹNIKI PŁYNNOSCI	Wskaźnik bieżącej płynności	0,90	4	0,79	4	0,71	4
	Wskaźnik szybkiej płynności	0,81	8	0,72	8	0,67	8
Razem		12		12		12	
III. WSKAŹNIKI EFEKTYWNOŚCI	Wskaźnik rotacji należności (w dniach)	20	3	20	3	20	3
	Wskaźnik rotacji zobowiązań (w dniach)	8	7	9	7	10	7
Razem		10		10		10	
IV. WSKAŹNIKI ZADŁUŻENIA	Wskaźnik zadłużenia aktywów (%)	19%	10	23%	10	26%	10
	Wskaźnik wypłacalności	0,33	10	0,43	10	0,50	10
Razem		20		20		20	
Łączna wartość punktów		42		42		42	

TABELA PUNTÓW OGÓŁEM ZA LATA 2016-2019

Wskaźniki	2016	2017	2018	2019
Wskaźnik zyskowności netto (%)	0	0	0	0
Wskaźnik zyskowności działalności operacyjnej (%)	0	0	0	0
Wskaźnik zyskowność aktywów (%)	0	0	0	0
Wskaźnik bieżącej płynności	8	4	4	4
Wskaźnik szybkiej płynności	13	8	8	8
Wskaźnik rotacji należności (w dniach)	3	3	3	3
Wskaźnik rotacji zobowiązań (w dniach)	7	7	7	7
Wskaźnik zadłużenia aktywów (%)	10	10	10	10
Wskaźnik wypłacalności	10	10	10	10
RAZEM	51	42	42	42





Podsumowanie

Analizę sytuacji ekonomiczno – finansowej za lata 2017 – 2019 przeprowadzono w oparciu o punktowe oceny przypisane poszczególnym wskaźnikom wyliczonym zgodnie ze sposobem określonym w Rozporządzeniu Ministra Zdrowia z dnia 25 kwietnia 2017 r. W wyniku analizy wskaźników, sporządzonej na podstawie prognozowanych danych na lata 2017 – 2019 uzyskano w poszczególnych latach po 42 punkty, co stanowi 60% maksymalnej liczby punktów możliwej do uzyskania i nadal świadczy o nie zagrożonej stabilności ekonomiczno – finansowej Zakładu.

IV. Informacja o istotnych zdarzeniach mających wpływ na sytuację ekonomiczno-finansową

1. Skutki finansowe istotnych zagrożeń wynikających z toczących się spraw sądowych nie objętych rezerwami w sprawozdaniu finansowym za 2016r.

Nie dotyczy.

2. Korzystne zakończenie spraw z powództwa sp zoz o zapłatę za świadczenia ponadlimitowe.

Nie dotyczy.

3. Krótka charakterystyka struktury organizacyjnej samodzielnego publicznego zakładu opieki zdrowotnej z podaniem zmian organizacyjnych związanych ze zmianą zasad finansowania świadczeń ze środków publicznych.

Ustawa z dnia 23 marca 2017 r. o zmienia ustawy o świadczeniach opieki zdrowotnej finansowanych ze środków publicznych nie wprowadza zmiany w organizacji i finansowaniu świadczeń w rodzaju świadczenia pielęgnacyjne i opiekuńcze w ramach opieki długoterminowej realizowanych w zakładach pielęgnacyjno – opiekuńczych. Na dzień sporządzenia raportu brak uregulowań prawnych dotyczących proponowanych zmian organizacyjnych w tym zakresie.

4. Skutki finansowe braku (lub zmniejszenia) umowy na finansowanie ze środków publicznych

a) brak lub obniżenie kontraktu w zakresach:

Rok 2017

Obniżono wartość umowy na realizację świadczeń w ramach programu zdrowotnego pn. „Opieka geriatryczna skierowana na poprawę sprawności osób starszych przewlekle chorych” finansowanego przez Gminę Miasta Jaworzna o kwotę 10 000,00 zł.

b) zwrot środków UE w związku z brakiem trwałości projektu.

Nie dotyczy.

5. Regulacje płacowe

a) utrzymanie od 1 września 2015 r. dodatku dla pielęgniarek (lub włączenie tego dodatku do wynagrodzeń zasadniczych)

Skutki finansowe :

Rok 2018

Rok 2019

Rok	Kwota dodatków do wynagrodzeń dla pielęgniarek w zł
2018	248 000,00
2019	297 600,00
Suma:	545 600,00

Wypłata dodatków dla pielęgniarek powoduje wzrost kosztów wynagrodzeń i pochodnych, przy jednoczesnym wzroście przychodów z NFZ, który powyższe koszty refunduje. Jest więc „obojętna” dla wyniku finansowego.

- b) realizacja zawartych porozumień ze związkami zawodowymi (przedstawicielem załogi)

Skutki finansowe :

Rok 2018

Rok 2019

W związku z brakiem środków finansowych na wynagrodzenia nie zawarto porozumień z przedstawicielem załogi w sprawie podwyżek.

- c) wzrost minimalnego wynagrodzenia za pracę:

Skutki finansowe:

Rok 2018

Rok 2019

Rok	Prognozowane skutki finansowe wzrostu minimalnego wynagrodzenia za pracę w zł
2018	11 168,00 zł
2019	11 396,00 zł
Suma:	22 564,00 zł

- d) podwyższenie minimalnego wynagrodzenia pracowników służby zdrowia zgodnie z projektem rządowym, który, zakłada, że minimalne wynagrodzenie zasadnicze będzie stanowiło iloczyn kwoty bazowej i współczynnika określonego w załączniku do ustawy. W okresie przejściowym – tj. do 31 grudnia 2021 r. – kwota bazowa została ustalona na poziomie 3900 złotych brutto.

Docelowo – czyli od 1 stycznia 2022 r. – kwotę bazową będzie stanowiła równowartość przeciętnego wynagrodzenia miesięcznego (w rozumieniu art. 1 pkt 3a ustawy z dnia 10 października 2002 r. o minimalnym wynagrodzeniu za pracę) w poprzednim roku. Takie rozwiązanie wprowadzi mechanizm corocznej automatycznej waloryzacji minimalnych kwot wynagrodzeń zasadniczych określonych w projekcie ustawy.

Zgodnie z harmonogramem zaproponowanym w projekcie ustawy do 1 lipca 2018 r. wynagrodzenie pracowników służby zdrowia zostanie podwyższone co najmniej o 20% kwoty stanowiącej różnicę między określonym w ustawie minimalnym wynagrodzeniem a wynagrodzeniem zasadniczym pracownika. Natomiast w kolejnych latach wynagrodzenie to będzie corocznie podwyższane co najmniej o 20% kwoty stanowiącej różnicę między minimalnym wynagrodzeniem a wynagrodzeniem zasadniczym pracownika, aż do osiągnięcia docelowego poziomu wynagrodzenia minimalnego, zapisanego w ustawie.

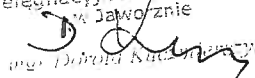
Skutki finansowe :

Rok 2018

Rok 2019

Rok	Prognozowane skutki finansowe wzrostu minimalnego wynagrodzenia pracowników wykonujących zawody medyczne i pozostałe oszacowane na dzień sporządzenia raportu w zł
2018	189 000,00 zł
2019	152 000,00 zł
Suma:	341 000,00 zł

Powyższe regulacje zostaną wprowadzone pod warunkiem zagwarantowania środków finansowych na ich realizację i wskazania źródła finansowania. Zastosowane rozwiązanie będzie więc „obojętne” dla wyniku finansowego. Na chwilę obecną projekt ustawy o sposobie ustalania najniższego wynagrodzenia zasadniczego pracowników wykonujących zawody medyczne zatrudnionych w podmiotach leczniczych jest na etapie konsultacji prowadzonych przez Ministerstwo Zdrowia i podlega ciągłym zmianom, w związku z powyższym w raporcie nie ujęto w/w prognoz a jedynie wstępnie oszacowano skutki jakie będzie miało wprowadzenie ustawy.

DYREKTOR SP ZOZ Zakładu
Pielęgnacyjno-Opiekuńczego
w Jaworznie

mgr Jolanta Kuczyńska